



УПРАВЛЕНИЕ ФЕДЕРАЛЬНОЙ
СЛУЖБЫ ГОСУДАРСТВЕННОЙ
СТАТИСТИКИ ПО РЕСПУБЛИКЕ
КРЫМ И Г. СЕВАСТОПОЛЮ

РЫНОК ПЛАТНЫХ УСЛУГ НАСЕЛЕНИЮ

сентябрь 2024 года

14.11.2024

г. Севастополь

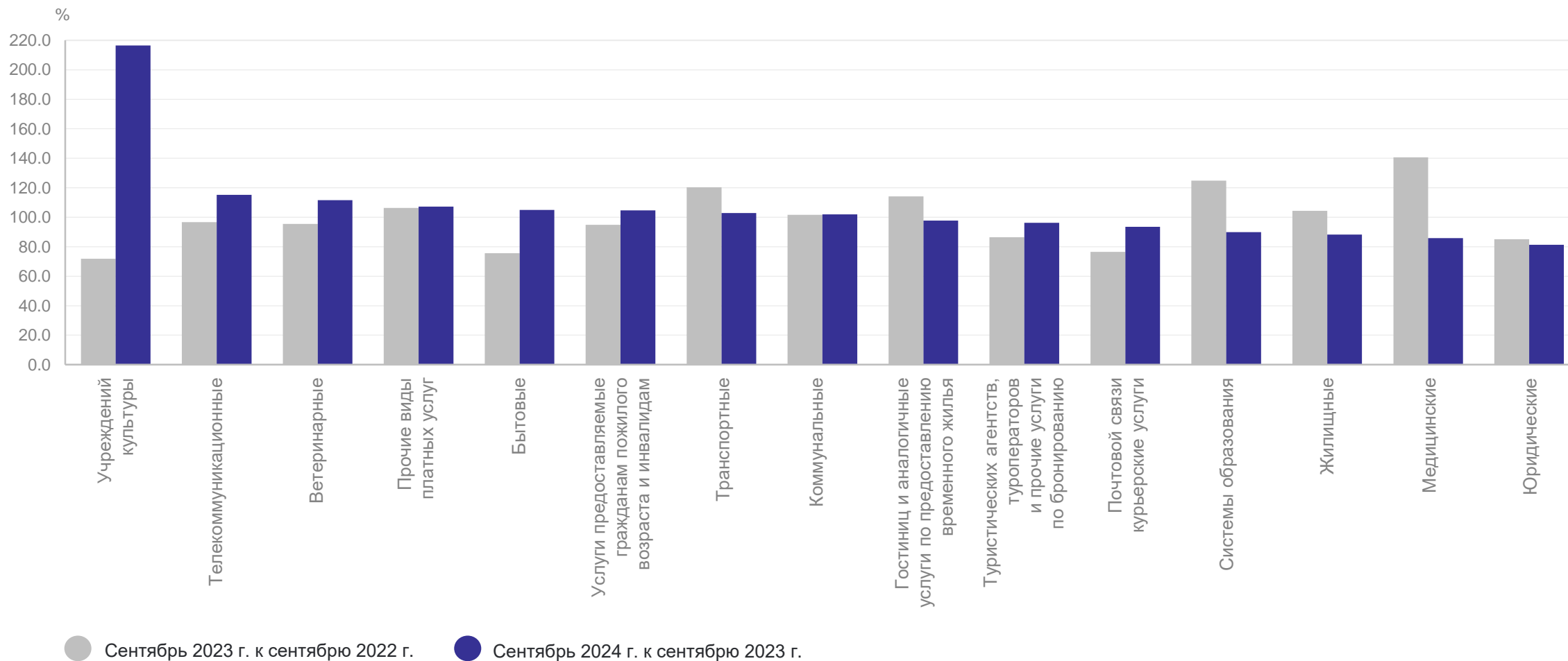
СОДЕРЖАНИЕ

Индексы физического объема по видам платных услуг населению	3
Динамика индексов платных услуг населению	4
Бытовые услуги населению	5
Динамика индексов бытовых услуг населению	6
Платные услуги населению	7
Динамика объема бытовых услуг населению	8
Динамика платных и бытовых услуг населению	9
Услуги туризма в структуре платных услуг	10
Наибольшая доля в структуре платных услуг населению	11
Наибольшая доля в структуре бытовых услуг населению	12

ИНДЕКСЫ ФИЗИЧЕСКОГО ОБЪЕМА ПО ВИДАМ ПЛАТНЫХ УСЛУГ НАСЕЛЕНИЮ

КРЫМСТАТ

сентябрь 2024 г. к сентябрю 2023 г.



ДИНАМИКА ИНДЕКСОВ ПЛАТНЫХ УСЛУГ НАСЕЛЕНИЮ

в % к соответствующему периоду предыдущего года

КРЫМСТАТ

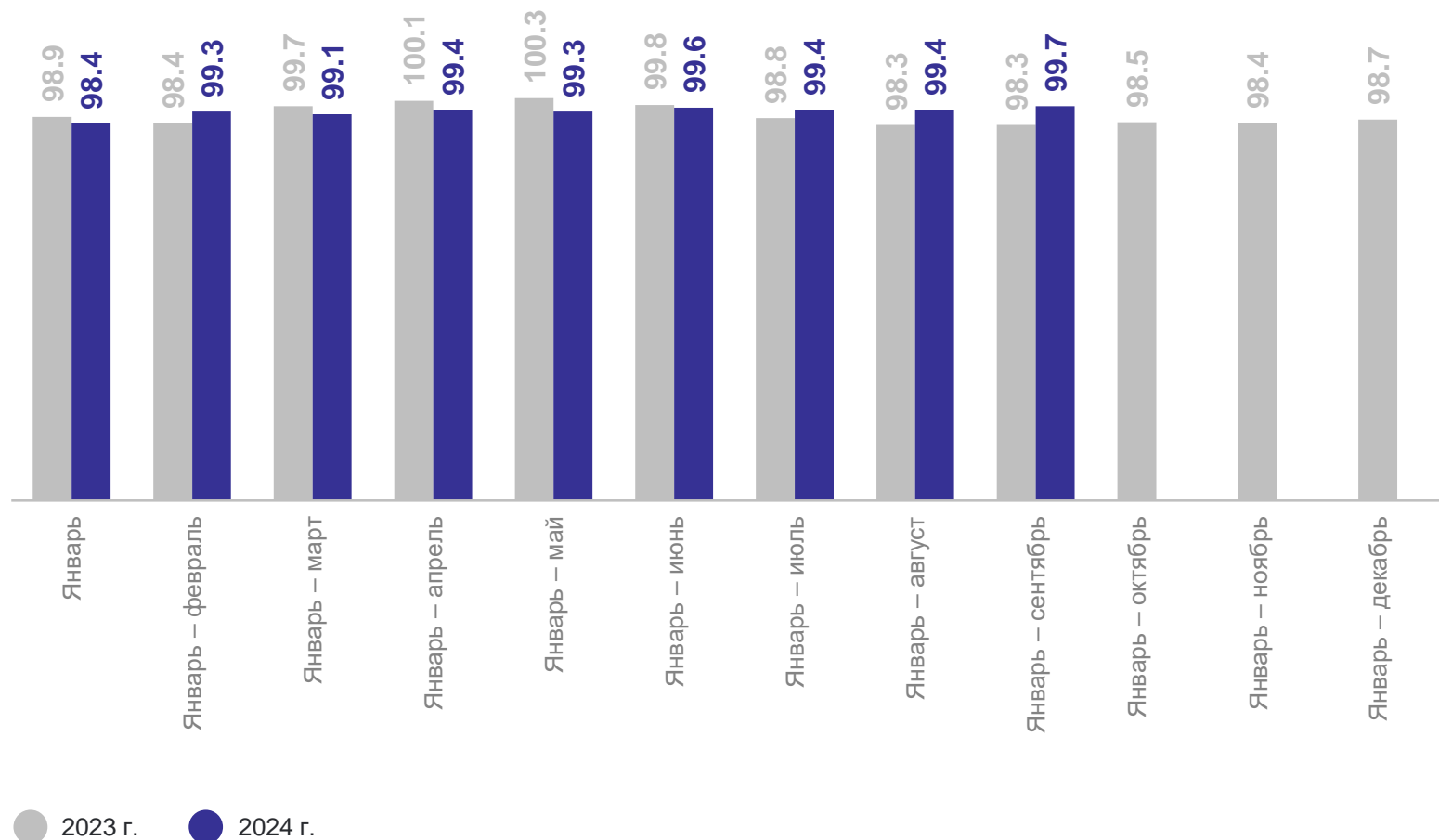
январь – сентябрь 2024 г.

Объем услуг населению

39 795.2 млн рублей

Индекс физического объема

99.7%



БЫТОВЫЕ УСЛУГИ НАСЕЛЕНИЮ

сентябрь 2024 г.

КРЫМСТАТ

Структура бытовых услуг населению

Наибольший объем отдельных видов бытовых услуг

Ремонт и строительство жилья и других построек

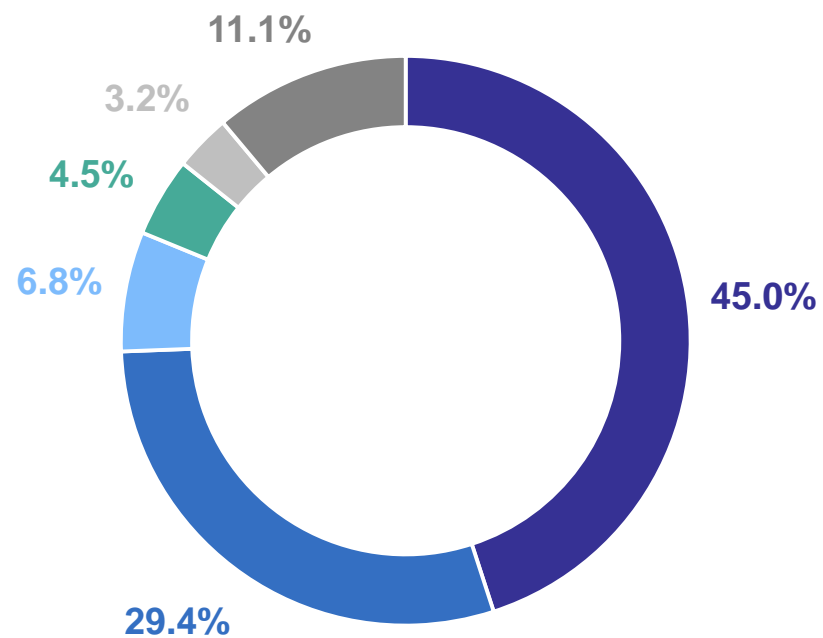
461.9 млн рублей

Услуги парикмахерских

301.2 млн рублей

Техобслуживание и ремонт транспортных средств, машин и оборудования

69.4 млн рублей



- Ремонт и строительство жилья и других построек
- Парикмахерские и косметические услуги
- Техобслуживание и ремонт транспортных средств, машин и оборудования
- Изготовление и ремонт мебели
- Ритуальные услуги
- Прочие бытовые услуги

ДИНАМИКА ИНДЕКСОВ БЫТОВЫХ УСЛУГ НАСЕЛЕНИЮ

в % к соответствующему периоду предыдущего года

КРЫМСТАТ

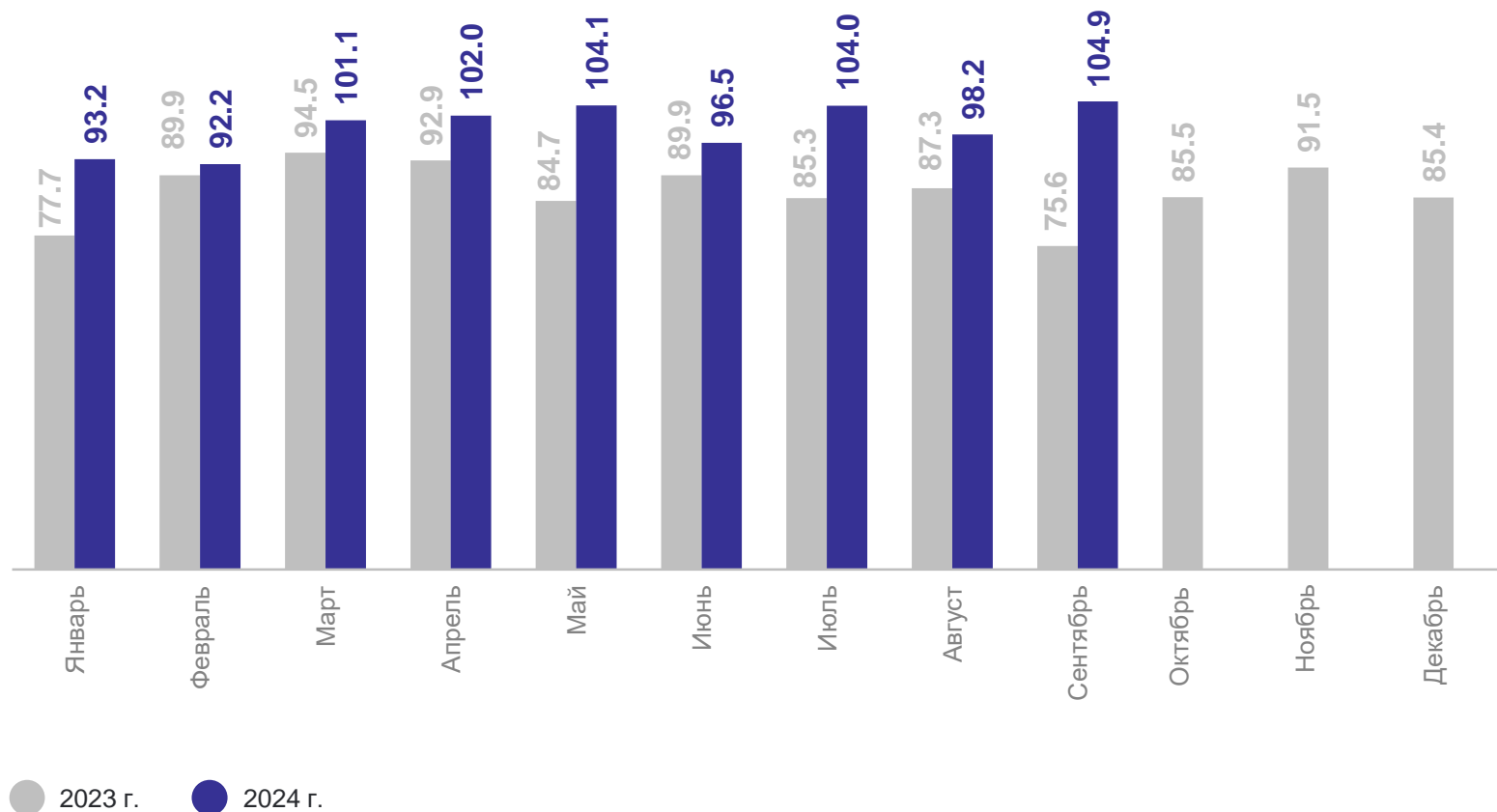
Индекс физического объема
бытовых услуг

сентябрь 2024 г.
к сентябрю 2023 г.

104.9

сентябрь 2024 г.
к августу 2024 г.

96.3



ПЛАТНЫЕ УСЛУГИ НАСЕЛЕНИЮ

сентябрь 2024 г.

КРЫМСТАТ

Структура платных услуг населению

Наибольший объем отдельных видов платных услуг

Бытовые услуги

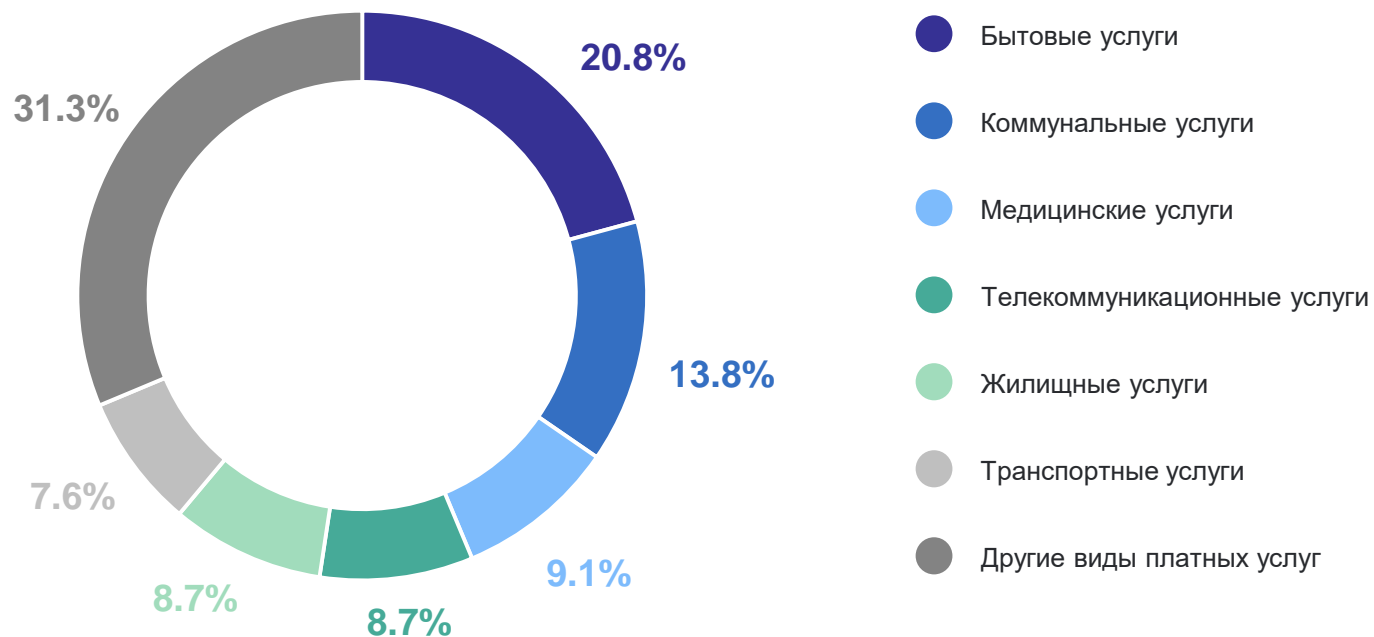
1 025.2 млн рублей

Коммунальные услуги

680.7 млн рублей

Медицинские

450.1 млн рублей



ДИНАМИКА ОБЪЕМОВ БЫТОВЫХ УСЛУГ НАСЕЛЕНИЮ

сентябрь 2024 г., млн рублей

КРЫМСТАТ

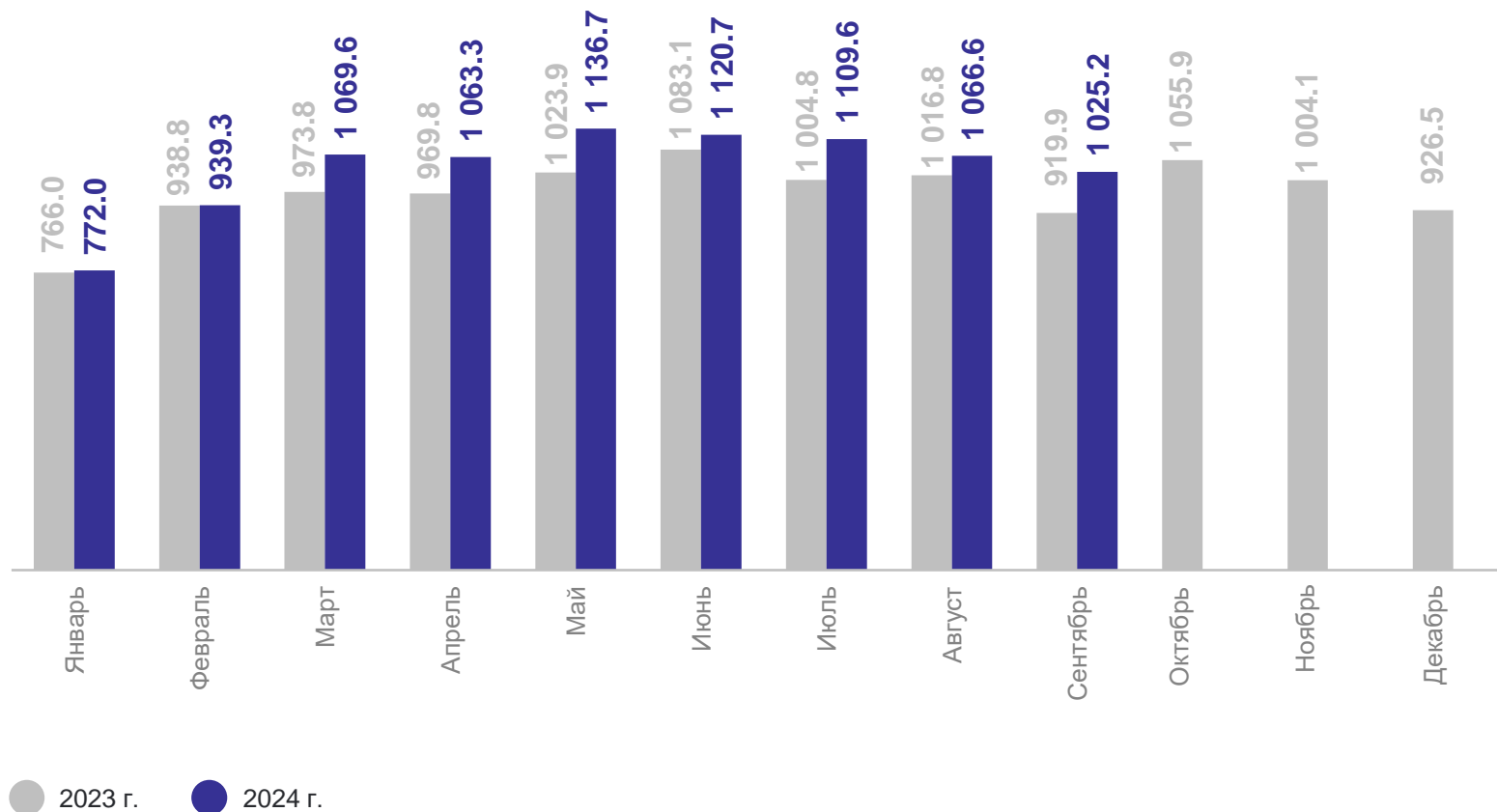
сентябрь 2024 г.

Объем услуг населению

1 025.2 млн рублей

Индекс физического объема,
к соответствующему
периоду прошлого года

104.9%



ДИНАМИКА ПЛАТНЫХ И БЫТОВЫХ УСЛУГ НАСЕЛЕНИЮ

ИФО к соответствующему периоду предыдущего года, %

КРЫМСТАТ

январь – сентябрь 2024 г.

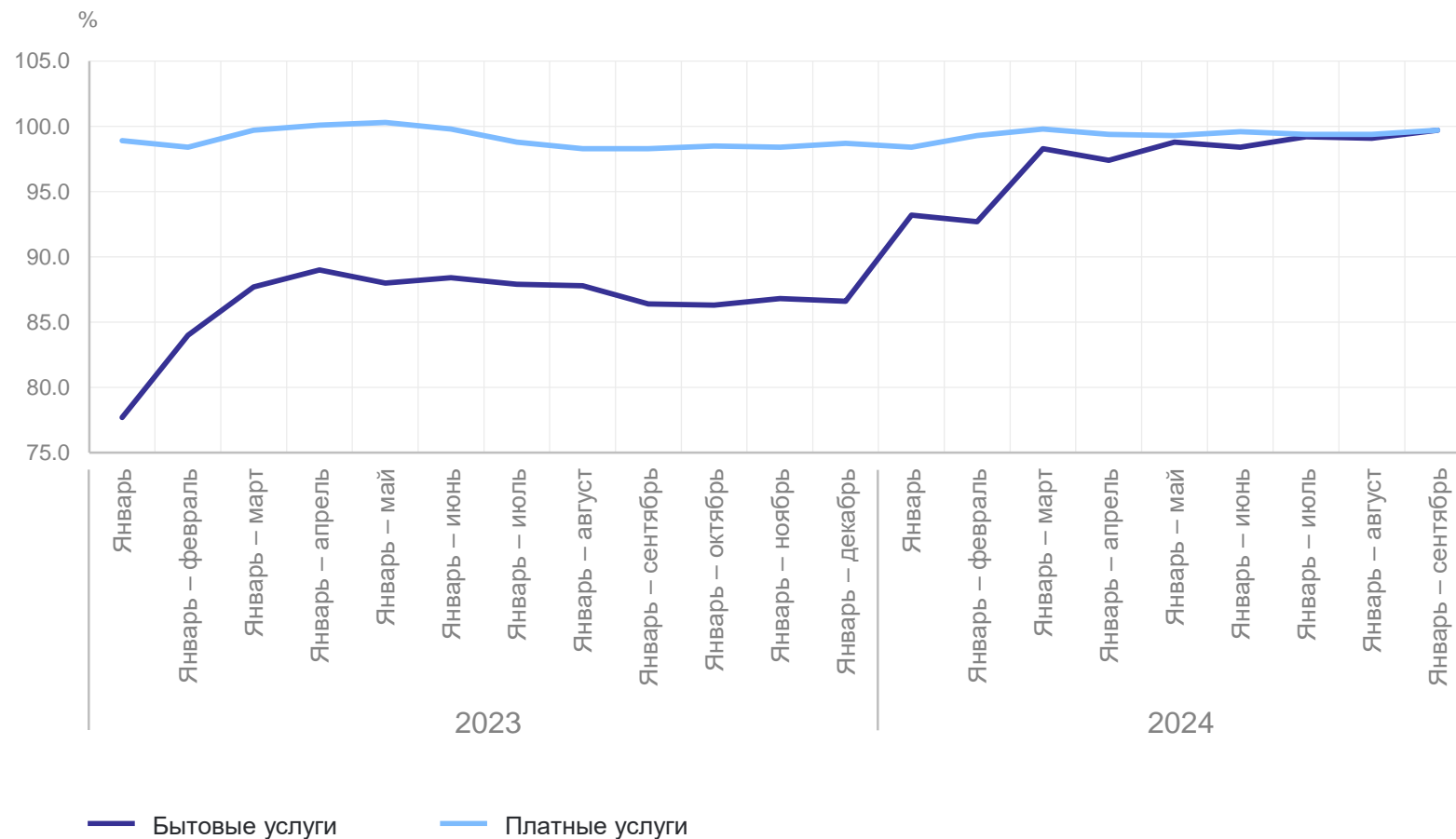
Бытовые услуги **99.7**

Платные услуги **99.7**

январь – сентябрь 2023 г.

Бытовые услуги **86.4**

Платные услуги **98.3**



УСЛУГИ ТУРИЗМА В СТРУКТУРЕ ПЛАТНЫХ УСЛУГ

сентябрь 2024 г.

КРЫМСТАТ

Динамика ИФО за сентябрь 2024 и 2023 гг. к соответствующему периоду прошлого года отдельных видов туристических услуг, %

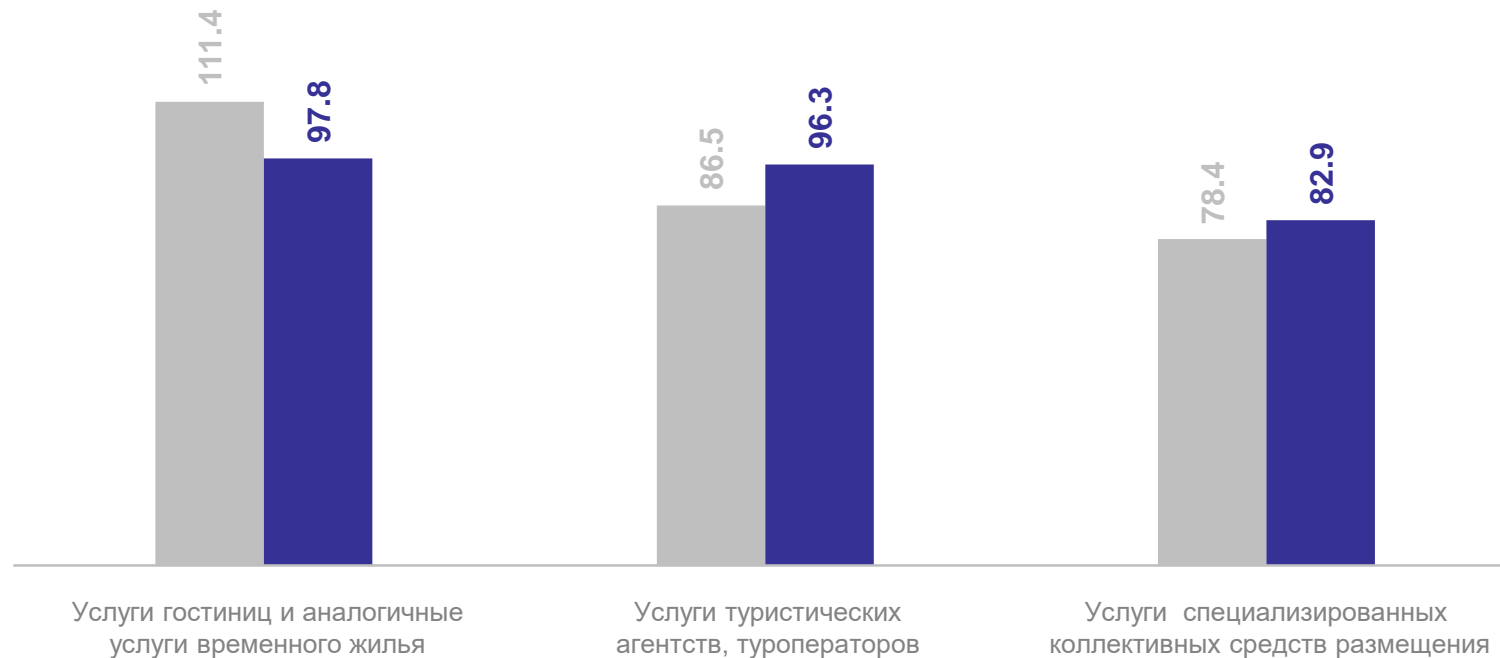
Объем отдельных видов туристических услуг

Объем услуг гостиниц и аналогичных услуг по предоставлению временного жилья

213.2 млн рублей

Объем услуг специализированных коллективных средств размещения

86.5 млн рублей



● Сентябрь 2023 г. к сентябрю 2022 г.

● Сентябрь 2024 г. к сентябрю 2023 г.

Динамика ИФО отдельных видов услуг за август 2024 и 2023 гг.
к соответствующему периоду прошлого года, %

Сентябрь 2024 г.

Медицинские

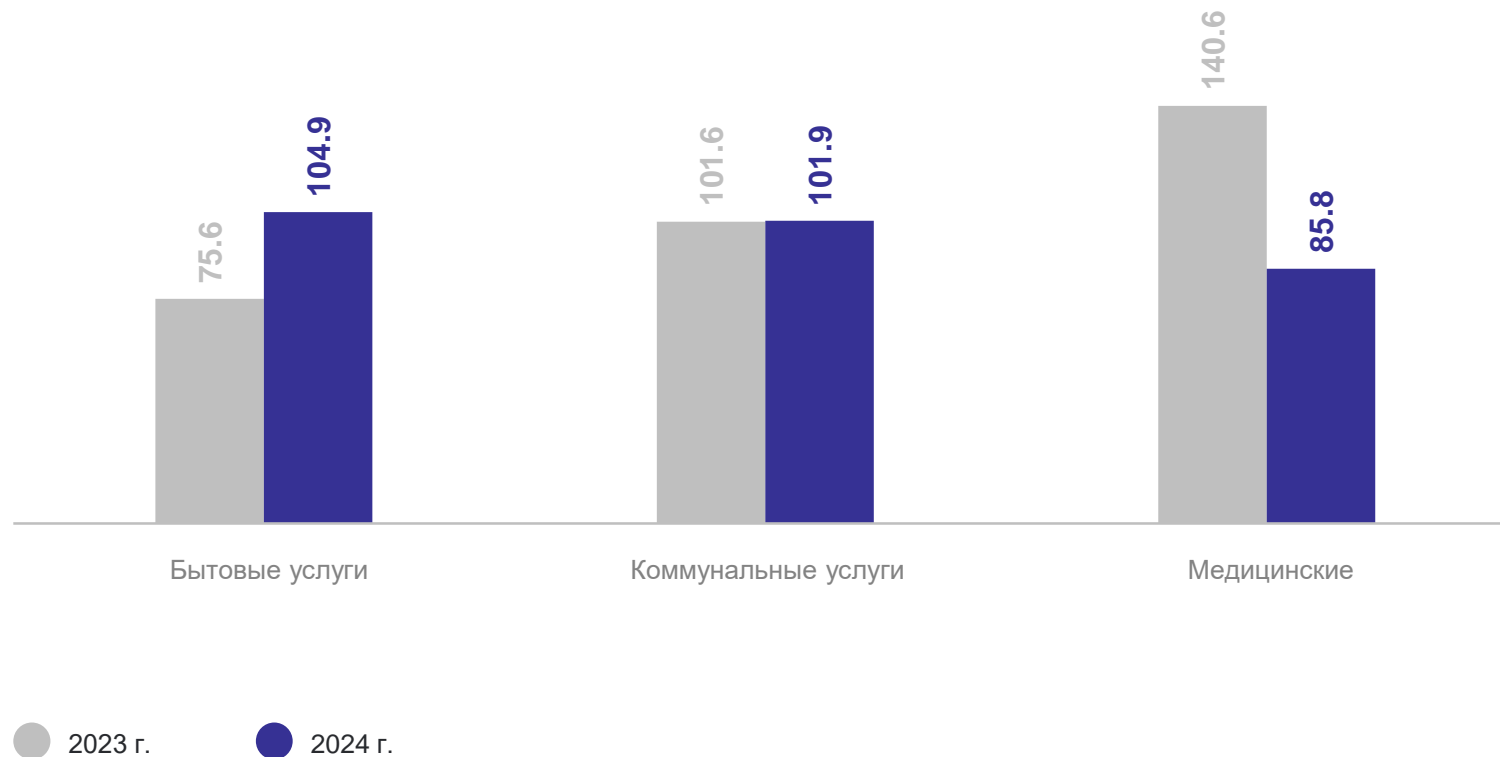
9.1%

Коммунальные услуги

13.8%

Бытовые услуги

20.8%



НАИБОЛЬШАЯ ДОЛЯ В СТРУКТУРЕ БЫТОВЫХ УСЛУГ НАСЕЛЕНИЮ КРЫМСТАТ

Динамика ИФО отдельных видов услуг за январь – сентябрь 2024 и 2023 гг.
к соответствующему периоду прошлого года, %

январь – сентябрь 2024 г.

Ремонт и строительство
жилья и других построек

51.1%

Парикмахерские услуги

23.6%

Техобслуживание
и ремонт транспортных
средств

5.9%

